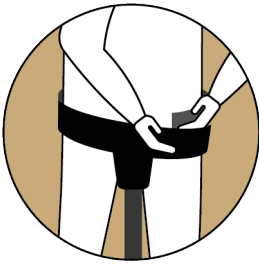




SUMO SQUATS

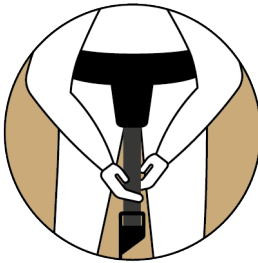
相撲スクワット

STEP 1



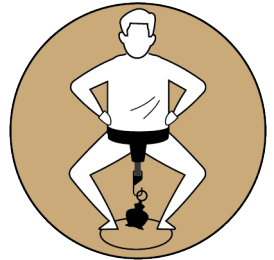
Step into your Sumo belt and adjust to your Sumo needs.

STEP 2



Adjust the distance between the hook and the floor. Bigger distances for hardcore Sumo squats!

STEP 3



Now squat, hook and be the quickest to place all your Sumo Wrestlers into the ring!



1731 100265 V1 0843

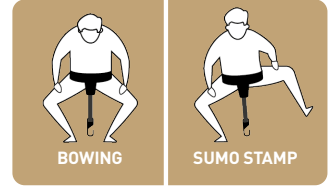


IT: Manuale: PAP 22, Carta. Raccolla Carta. Verifica le disposizioni del tuo Comune.

GB: WARNING! Not suitable for children under 3 years. Contains small parts which may cause a choking hazard. Strangulation hazard - Long Cord.

TRADITIONAL START

Before you start, remember that politeness, respect and discipline are the most important factors of the Sumo way of life! Players must put their hands on their knees whilst crouched as real Sumo Wrestlers. A Sumo Stamp is not traditional but is highly recommended for added laughs and embarrassment.

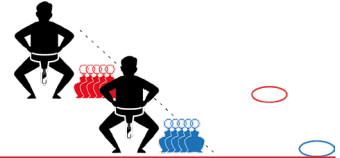


GAMEPLAY

There are 4 types of gameplay. Each has a unique style and will unleash your inner Sumo in ways you never knew were possible. Before each game, players must decide on a distance between the starting point and the Sumo ring.


SUMO VS SUMO

This is a standard race against your opponent. Place your 5 Sumo Wrestlers in a line next to your opponent's Sumo Wrestlers as shown in the picture. The first to bring all their Sumo Wrestlers to the ring is the winner!



2 VS 2 SUMO RELAY

Pair up into Sumo Squads and place your Sumo Wrestlers in the ring. Player 1 will stand near the ring and will need to take all their Sumo Wrestlers to Player 2. The sumo belt will then be handed to Player 2 who will race to bring all their Sumo Wrestlers back into the ring. The first team to finish is the winner!




SUPER-SUMO

For this game, connect both coloured strings to create the ultimate Sumo battle arena! Place all the Sumo Wrestlers in the ring. When the game begins, each player must hook their Sumo wrestlers and bring them back to the starting point. The first to finish is the winner! (Please wrestle responsibly!)



TIME TRIAL

So, you're not a team player? Well the Sumo Gods have other plans for you! Place all 10 Sumo Wrestlers next to you and each player will take turns to squat, hook and bring all the Sumo Wrestlers to the battle arena. Use your phone as a timer and whoever finishes the quickest is the winner!



Please remember that if you drop or knock down a Sumo Wrestler while playing the game, you must put that Sumo Wrestler back to the starting point and start again!

What is my Sumo Prize?

The greatest prize for all Sumo Wrestlers is knowing that they are honourable – but we recommend that the loser cooks a Sumo-sized meal for the winner. Enjoy!

FR:

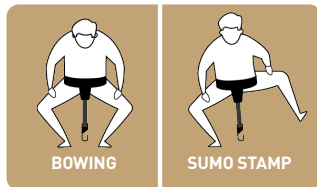
Étape 1: Enfilez votre ceinture de sumo et ajustez-la à vos besoins.

Étape 2: Ajustez la distance entre le crochet et le sol. De plus grandes distances pour les squats de sumo hardcore !

Étape 3: Maintenant accroupissez-vous, accrochez-vous et soyez le plus rapide possible pour placer tous vos lutteurs de sumo sur le ring !

DÉBUT TRADITIONNEL

Avant de commencer, rappelez-vous que la politesse, le respect et la discipline sont les facteurs les plus importants du mode de vie sumo ! Les joueurs doivent mettre leurs mains sur leurs genoux lorsqu'ils sont accroupis comme de vrais lutteurs de sumo. Un tampon de sumo n'est pas traditionnel, mais il est vivement recommandé pour provoquer rires et gêne.

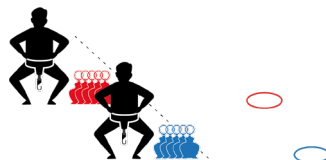


STYLE DE JEU

il existe 4 types de style de jeu. Chacun a un style unique et libérera votre Sumo intérieur de manières que vous n'auriez jamais imaginées. Avant chaque partie, les joueurs doivent choisir une distance entre le point de départ et l'anneau de sumo.


SUMO VS SUMO

C'est une course standard contre votre adversaire. Placez vos 5 lutteurs sumo en ligne à côté des lutteurs sumo de votre adversaire, comme indiqué sur l'image. Le premier à amener tous ses lutteurs de sumo sur le ring est le gagnant !



2 VS 2 RELAIS SUMO

Mettez-vous en équipe de sumo et placez vos lutteurs sumo sur le ring. Le joueur 1 se tiendra près du ring et devra emmener tous ses lutteurs de sumo sur le joueur 2. La ceinture de sumo sera ensuite remise au joueur 2, qui tentera de ramener tous ses lutteurs de sumo dans le ring. La première équipe à terminer est vainqueur !




SUPER-SUMO

Pour ce jeu, connectez les deux chaînes colorées pour créer l'arène de combat de sumo ultime ! Placez tous les lutteurs de sumo sur le ring. Lorsque la partie commence, chaque joueur doit accrocher ses lutteurs de sumo et les ramener au point de départ. La première équipe à terminer est vainqueur ! (Veuillez lutter de manière responsable !)



CONTRE-LA-MONTRE

Alors, vous n'êtes pas un joueur d'équipe ? Eh bien, les dieux Sumo ont d'autres projets pour vous ! Placez tous les 10 lutteurs de sumo à côté de vous et chaque joueur s'installera à tour de rôle, s'accroupira et amènera tous les lutteurs de sumo sur l'arène de combat. Utilisez votre téléphone comme une minuterie et celui qui termine le plus rapidement est vainqueur !



Veillez vous rappeler que si vous déposez ou renversez un lutteur Sumo pendant que vous jouez au jeu, vous devez remettre ce lutteur Sumo au point de départ et recommencer !

Quel est mon prix Sumo ?

Le plus grand prix pour tous les lutteurs Sumo est de savoir qu'ils sont honorables - mais nous recommandons au perdant de préparer un repas digne d'un sumo pour le gagnant. Amusez-vous bien !

ES:

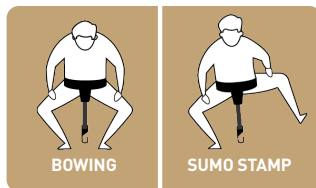
Paso 1: Ponte tu cinturón de sumo y ajústalo según tus necesidades.

Paso 2: Ajusta la distancia entre el gancho y el suelo. ¡Cuanta más distancia, más difíciles serán las sentadillas!

Paso 3: Agáchate, engancha y sé el más rápido en colocar a tus luchadores de sumo en el ring.

INICIO TRADICIONAL:

Antes de comenzar, recuerda que la cortesía, el respeto y la disciplina son los factores más importantes en el sumo. Los jugadores deben poner las manos en las rodillas cuando están agachados, como los verdaderos luchadores de sumo. Aunque no sea lo típico, se recomienda usar un sello de sumo para que haya más risas y se pase más vergüenza.

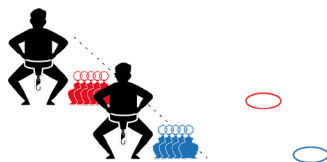


FORMAS DE JUGAR:

Hay 4 formas de jugar. Cada una es única, y desatará al luchador de sumo que lleva dentro de maneras que nunca hubiera pensado que fueran posibles. Antes de cada partida, los jugadores deben decidir la distancia entre el punto de inicio y el cuadrilátero de sumo.


SUMO VS SUMO

Es la típica carrera contra tu oponente. Coloca a tus 5 luchadores de sumo en línea, al lado de los luchadores de sumo de tu oponente, como se muestra en la imagen. ¡El primero en llevar a todos sus luchadores de sumo al cuadrilátero ganará!



2 VS 2 SUMO RELAY

En parejas, lleva a tus luchadores de sumo al cuadrilátero. El jugador 1 estará cerca del ring y deberá llevar a todos sus luchadores de sumo al jugador 2. Después, se entrega el cinturón de sumo al jugador 2, que tendrá que llevar rápidamente a todos sus luchadores de sumo de vuelta al cuadrilátero. ¡El primer equipo en terminar es el ganador!




SUPER-SUMO

Para jugar a este juego, conecta las dos cuerdas de colores y crea así el mejor cuadrilátero de sumo. Coloca a todos los luchadores de sumo en el cuadrilátero. Al comenzar el juego, cada jugador debe enganchar a sus luchadores de sumo y llevarlos de vuelta al punto de partida. ¡El primer equipo en terminar es el ganador! ¡Por favor, lucha con responsabilidad!



CONTRARRELOJ

¿No eres un jugador de equipo? ¡Pues los dioses del sumo tienen otros planes para ti! Coloca a los 10 luchadores de sumo a tu lado. Cada jugador se turnará para hacer la sentadilla, engancharlos y llevar a todos los luchadores de sumo al cuadrilátero. ¡Usa el cronómetro de tu teléfono y el que termine más rápido es el ganador!



¡Recuerda que si se te cae un luchador de sumo o lo derribas durante la partida, debes llevarlo al punto de partida y comenzar de nuevo!

¿Cuál es mi premio de sumo?

El premio más importante para cualquier luchador de sumo es saber que es honorable; sin embargo, recomendamos al perdedor que prepare una comida de tamaño sumo para el ganador. ¡Que aproveche!

DE:

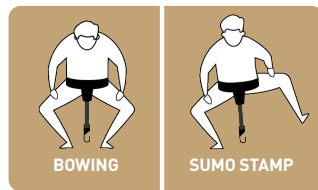
Schritt 1: Schnallen Sie sich Ihren Sumogürtel um und passen Sie Ihre Sumo-Bedürfnisse an.

Schritt 2: Passen Sie den Abstand zwischen Haken und Boden an. Erhöhen Sie den Abstand für extra-harte Sumo-Kniebeugen!

Schritt 3: Beugen Sie Ihre Knie, haken Sie sich ein und bringen Sie als Schnellster alle Ihre Sumo-Ringer in den Ring!

TRADITIONELLER START:

Bevor Sie beginnen, denken Sie daran, dass Höflichkeit, Respekt und Disziplin die wichtigsten Faktoren des Sumo-Lebensstils sind! Für die echte Sumo-Kniebeuge müssen alle Spieler ihre Hände auf ihre Knie legen. Das Sumo-Stampfen entspricht nicht nur der Tradition, sondern bringt auch noch mehr Gelegenheit, zu lachen und sich ein bisschen verlegen zu fühlen.

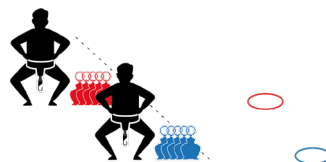


SPIELVERLAUF:

Das Spiel kann auf 4 Arten gespielt werden. Jede kommt mit einem einzigartigen Stil und wird Ihren inneren Sumo mehr herauslocken, als Sie es sich je hätten vorstellen können. Vor jedem Spiel müssen sich die Spieler für einen Abstand zwischen dem Startpunkt und dem Sumoring entscheiden.


SUMO GEGEN SUMO

Dies ist ein Standardrennen gegen Ihren Gegner. Platzieren Sie Ihre 5 Sumo-Ringer in einer Reihe neben die Sumo-Ringer Ihres Gegners, wie in der Abbildung gezeigt. Der Spieler, der als Erstes alle seine Sumo-Ringer in den Ring bringt, gewinnt!



ZWEI-GEGEN-ZWEI SUMO-RELAIS

Tun Sie sich zu Teams aus jeweils 2 Spielern zusammen und setzen Sie Ihre Sumo-Ringer in den Ring. Spieler 1 steht in der Nähe des Rings und muss alle seine Sumo-Ringer zu Spieler 2 bringen. Der Sumo-Gürtel wird dann an Spieler 2 übergeben, der so schnell wie möglich versuchen muss, alle seine Sumo-Ringer in den Ring zurückzubringen. Das Team, dem das als Erstes gelingt, gewinnt!




SUPER-SUMO

Verbinde für dieses Spiel die beiden farbigen Schnüre für die ultimative Sumo-Kampfarena! Setze alle Sumo-Ringer in den Ring. Wenn das Spiel beginnt, muss jeder Spieler seine Sumo-Ringer einhaken und zum Startpunkt zurückbringen. Der Spieler, dem das als Erster gelingt, gewinnt! (Bitte ringe verantwortungsvoll!)



ZEITFAHREN

Sie spielen lieber alleine? Nun, die Sumo-Götter haben andere Pläne für Sie! Platzieren Sie alle 10 Sumo-Ringer neben sich und alle Spieler knien sich abwechselnd hin, haken sich ein und bringen ihre Sumo-Ringer in die Kampfarena. Verwenden Sie Ihr Telefon als Timer; wer am schnellsten fertig ist, gewinnt!



Vergessen Sie nicht, dass wenn Sie einen Sumo-Ringer während des Spiels fallenlassen oder umwerfen, dieser wieder an den Startpunkt gesetzt werden und von vorne anfangen muss.

Was ist mein Sumo-Preis?

Der beste Preis, den ein Sumo-Ringer je gewinnen könnte, ist die Gewissheit seiner Ehrhaftigkeit – aber wir empfehlen, dass der Verlierer dem Gewinner ein Sumo-gerechtes Essen kocht. Viel Spaß!

IT:

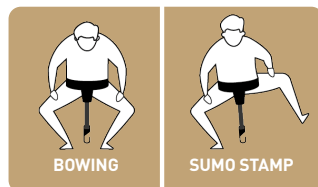
Passaggio 1: Indossa nella cintura Sumo e aggiustala secondo le esigenze Sumo.

Passaggio 2: Regola la distanza tra gancio e pavimento. Distanze maggiori per squat Sumo hardcore!

Passaggio 3: Ora esegui lo squat, cattura e metti per primo tutti i tuoi lottatori di Sumo nel ring!

INIZIO TRADIZIONALE:

Prima di iniziare, ricorda che cortesia, rispetto e disciplina sono i fattori più importanti del modo di vivere Sumo! I giocatori devono mettere le mani sulle ginocchia mentre sono accovacciati come veri lottatori di Sumo. Un timbro Sumo non è tradizionale ma è altamente raccomandato per aggiungere risate e imbarazzo.




TIPI DI GIOCO:

Ci sono 4 tipi di gioco. Ognuno ha uno stile unico e scatenerà il tuo Sumo interiore in modi che non avresti mai creduto essere possibili. Prima di ogni partita, i giocatori devono decidere una distanza tra il punto di partenza e il ring Sumo.


SUMO VS SUMO

È una gara standard contro il tuo avversario. Posiziona i tuoi 5 lottatori di Sumo in linea accanto ai lottatori di Sumo del tuo avversario, come mostrato nell'immagine. Vince chi porta per primo tutti i suoi lottatori sul ring!



2 VS 2 STAFFETTA SUMO

Crea squadre da due lottatori di Sumo e piazza i tuoi 5 sumo nel ring. Il giocatore 1 rimarrà vicino al ring e dovrà portare tutti i suoi lottatori di Sumo al giocatore 2. La cintura di Sumo sarà quindi consegnata al giocatore 2, che dovrà riportare tutti i suoi lottatori Sumo nel ring. Vince la prima squadra che finisce!




SUPER-SUMO

Per questo gioco, collegare entrambe le corde colorate per creare l'arena di battaglia Sumo finale! Metti tutti i lottatori Sumo sul ring. Quando il gioco inizia, ogni giocatore deve catturare i suoi lottatori di Sumo e riportarli al punto di partenza. Vince chi finisce per primo! (Lotta in modo responsabile!)



PROVA A TEMPO

Quindi, non sei un giocatore di squadra? Bene, gli dèi Sumo hanno altri piani per te! Metti tutti i 10 lottatori di Sumo accanto a te e ogni giocatore si alternerà per accovacciarsi, catturare e portare tutti i lottatori di Sumo all'arena di battaglia. Usa il tuo telefono come timer. Vince chi finisce per primo!



Ricorda che se fai cadere o abbatti un lottatore di Sumo mentre giochi, devi rimetterlo al punto di partenza e ricominciare!

Qual è il mio premio Sumo?

Il premio più grande per tutti i lottatori di Sumo è sapere che sono onorevoli - ma noi suggeriamo che il perdente cucini un pasto in formato Sumo per il vincitore. Buon divertimento!